

**FONDO STRATEGIJA**

Fondo lėšos investuojamos į akcijas ir investicinių fondų, kurių pagrindinė investavimo kryptis yra akcijos, vienetus. Fondas rekomenduojamas aukštesnę nei vidutinę riziką prisiimantiems žmonėms kaip papildoma investavimo priemonė, teikianti galimybę pasinaudoti mokesčių lengvata ir taip efektyviai valdyti asmeninius finansus. Sudėtis: iki 100 proc. akcijų.

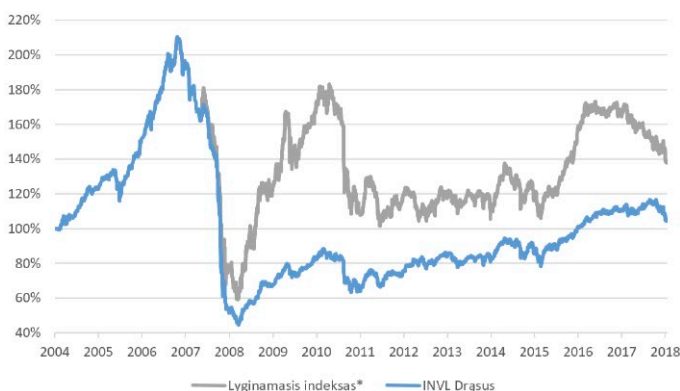
**KOMENTARAS**

2018 metai akcijų rinkoms buvo lengvai neigiami – per metus vidutinis rinkų kritimas siekė 5,8 proc., o fondo grąža sudarė -4,6 proc. Neigiamą grąžą lėmė paskutinis metų ketvirtis – tiek dėl tebesitęsiančio prekybos karų eskalavimo, tiek dėl įsibėgėjusio JAV palūkanų normų kėlimo ciklo.

Praėjusiais metais pasiteisino pensijų fondo INVL DRAŠUS strategija investuoti į pasaulio, Vidurio ir Rytų Europos bei Baltijos šalių akcijų rinkas – fondo svyravimai buvo mažesni nei pasaulio akcijų rinkų, o pastaruosius trejus metus išlaikyta aukštesnė grąža.

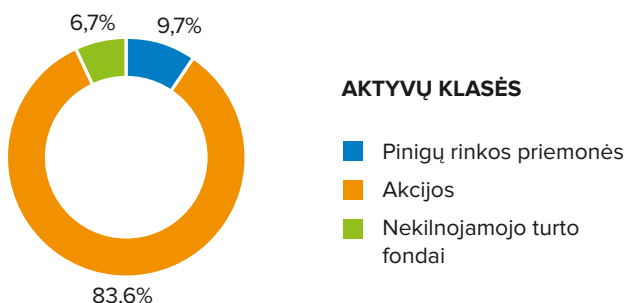
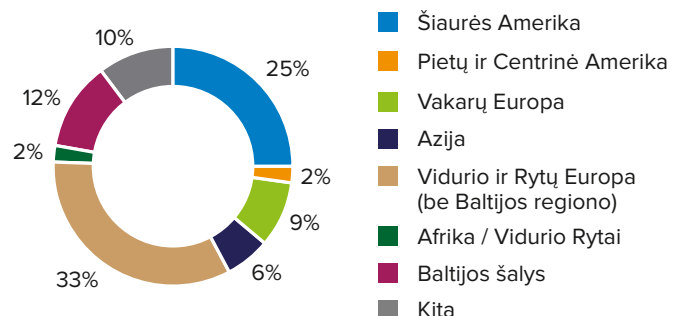
Palyginimui JAV S&P500 akcijų rinka (įskaičiuojant dividendus) per 2018 m. krito 4,2 proc. – vertinant jos svyravimus per visą 91 metų istoriją, jos metinės grąžos rodiklis iš viso 70 metų yra buvęs aukštesnis ir 20 metų žemesnis. Grąžos atžvilgiu panašiausi į praėjusius buvo 1981 (-4,7 proc.) ir 1990 metai (-3,06 proc.), o po jų sekę metai buvo stipriai teigiami, uždirbę atitinkamai 20,4 ir 30,2 proc. 2018 m. gruodžio pabaigoje akcijų rinkos taip pat indikavo tikėtiną atsigavimą, kuris tęsiasi ir 2019 metų pradžioje.

Ilgalaikėje perspektyvoje dabartiniai rinkų svyravimai yra įprasti. Ilgalaikiams investuotojams jie grėsmės nekelia, nes po tam tikro laiko rinkų lygis grįžta prie buvusių aukštumų.

**GRAFIKAS NUO FONDO ĮKŪRIMO**

**FONDO GRĄŽA ĮVAIRIAIS PERIODAIS**

	Fondas	Lyginamasis indeksas
4 ketv.	-8,8 %	-8,0 %
Nuo metų pradžios	-4,6 %	-16,5 %
3 metai	19,3 %	15,6 %
5 metai	22,8 %	15,6 %
Nuo įkūrimo	5,7 %	

Atkreipiame dėmesį, kad fondo praeities rezultatai negarantuoja tokių pačių rezultatų ir pelningumo ateityje. Praėjusio laikotarpio rezultatai nėra patikimas būsimų rezultatų rodiklis.

**PASISKIRSTYMAS PAGAL TURTO RŪŠIS**

**GEOGRAFINIS PASISKIRSTYMAS\*\***

**FONDO INFORMACIJA**

Grynujų aktyvų vertė	2,5 mln. EUR
Fondo vieneto vertė	0,306 EUR
Dalyvių skaičius	1,6 tūkst.
Valdymo mokestis	1,50 %
Dalies išėmimo mokestis***	10 %

**KONTAKTAI**

UAB „INVL Asset Management“	Gynėjų g. 14, Vilnius;
+370 700 55959	Savanorių pr. 349, Kaunas
pensijos@invl.com	(adresas korespondencijai),
www.invl.com	nuo 2019 m. vasario 4 d. –
	Jonavos g. 7;
	Minijos g. 19, Klaipėda.

\* „INVL drąsaus“ pensijų fondo lyginamasis indeksas (sudėtinis lyginamasis indeksas, taikomas nuo 2018 07 31): 50 proc. Msci Eastern Europe small cap index + 45 proc. MSCI World EUR Index + 5 proc. EONIA Total Return Index (DBDCONIA Index).

\*\* Geografinis pasiskirstymas išreiškiamas išanalizavus visų fondo investicijų sudedamąsias dalis, vadovaujantis „Bloomberg“ informacinio terminalo pateikiama informacija. Tai labiausiai taikytina investicijoms į fondus, kuriais prekiaujama biržoje (ETF). Tuo atveju, jei nurodytas informacijos šaltinis nepateikia fondo investicijų sudedamųjų dalių, skirstant investicijas į skirtingus regionus, vadovaujamosi investicijos registracijos šalimi.

\*\*\* Atskaitymas už dalies fonde sukauptų lėšų atsiėmimą (nuo atsiimamos lėšų sumos) taikomas, kai lėšos atsiimamos nuo paskutinio lėšų atsiėmimo nepraėjus dvejiems kalendoriniams metams. Šis atskaitymas netaikomas pensijų fondų dalyviams, įgijusiems teisę į pensijų išmoką pensijų fondų taisyklėse nustatyta tvarka.

---

Prieš pasirinkdami UAB „INVL Asset Management“ III pakopos pensijų fondą, susipažinkite su pensijų fondo taisyklėmis, kurios yra neatsiejama papildomo savanoriško pensijų kaupimo sutarties dalis. Detalesnė informacija apie UAB „INVL Asset Management“ valdomų pensijų fondų investavimo strategijas, lyginamuosius indeksus, su investavimu į pensijų fondus susijusias investavimo rizikas, jų valdymo principus ir taikomus mokesčius pateikiama [www.invl.com/lit/lt/pensijos/iii-pakopos-pensiju-fondai](http://www.invl.com/lit/lt/pensijos/iii-pakopos-pensiju-fondai). Šioje nuorodoje pateikiamos ir finansinės pensijų fondų ataskaitos.

Dalyvaudami III pakopos pensijų fonduose, Jūs turėsite mokėti pasirinkto pensijų fondo taisyklėse nustatytus mokesčius. Lėšos, kaupiamos pensijų fonde, yra investuojamos vadovaujantis pensijų fondo taisyklėse nustatyta investavimo strategija. Kaupdami pensijų fonduose Jūs prisiimate investavimo ir su investavimu susijusią riziką (daugiau apie su investavimu susijusias rizikas skaitykite: [www.invl.com/lit/lt/pensijos/archyvas](http://www.invl.com/lit/lt/pensijos/archyvas)).

Pensijų fondo vieneto vertė gali ir kilti, ir kristi, Jūs galite atgauti mažiau, nei investavote. Pensijų fondo praeities rezultatai negarantuoja tokių pačių rezultatų ir pelningumo ateityje. Praėjusio laikotarpio rezultatai nėra patikimas būsimų rezultatų rodiklis. Apžvalgoje pateikta informacija negali būti traktuojama kaip asmeninio pobūdžio individuali rekomendacija kaupti lėšas UAB „INVL Asset Management“ valdomuose pensijų fonduose. Pateikiama informacija negali būti jokio numatomo sudaryti sandorio pagrindas ar jo dalis. Nors šios apžvalgos informacijos turinys yra pagrįstas šaltiniais, kurie yra laikomi patikimais, UAB „INVL Asset Management“ nėra atsakinga už šios informacijos netikslumus, pasikeitimus, taip pat ir nuostolius, kurių gali atsirasti, kai investicijos grindžiamos šia informacija.