

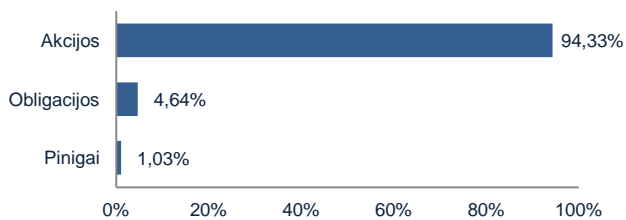
APIE FONDĄ

Pensijų fondo investavimo strategija remiasi prielaida, pagrįsta daugelio Dalyvių ilgalaikiu investavimo horizontu, todėl iki 100 procentų Pensijų fondo grynujų aktyvų lėšų gali būti investuojama akcijų rinkose, prisiimant su tuo susijusią riziką, ir siekiant aukštesnio pelningumo ilgu laikotarpiu. Didesnį tikėtiną akcijų rinkų pelningumo svyravimą siekiama atsverti vidutiniškai stabilesnį pelningumą generuojančiomis investicijomis, kaip kad vyriausybės vertybiniais popieriais, kredito įstaigų ir kitų bendrovių skolos vertybiniais popieriais, indėliais ir pan., į kuriuos gali būti investuojama likusi Pensijų fondo grynujų aktyvų dalis, tad šį fondą rekomenduojame rinktis žmonėms, pradėjusiems kaupti pensiją anksti (iki 44 m. amžiaus). Išsamesnis fondo strategijos ir rizikos aprašymas pasiekiamas oficialioje fondo taisyklėse - www.mopf.lt

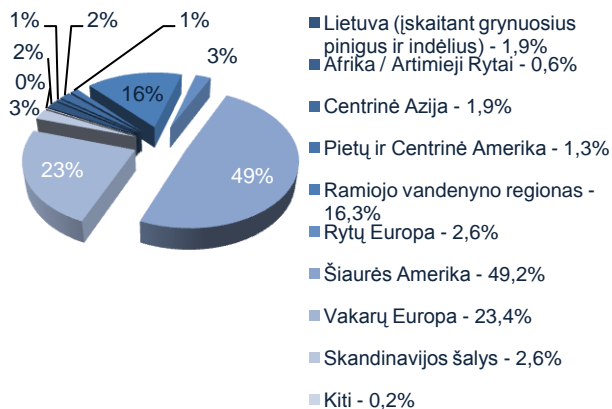
BENDRA INFORMACIJA

Grynujų aktyvų vertė (EUR)	2.123.778,48
Dalyvių skaičius	948
Apskaitos vieneto vertė (EUR)	0,5070
Pradinė vieneto vertė (EUR)	0,2896
Fondo veiklos pradžia	9/24/2007
Metinis turto valdymo mokestis	0,99%
Įmokos mokestis	2,00%
Fondo keitimas	nemokamas
Bendrovės keitimas	0,50%

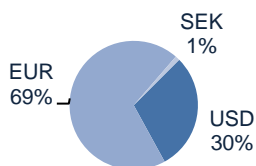
TURTO KLASĖS



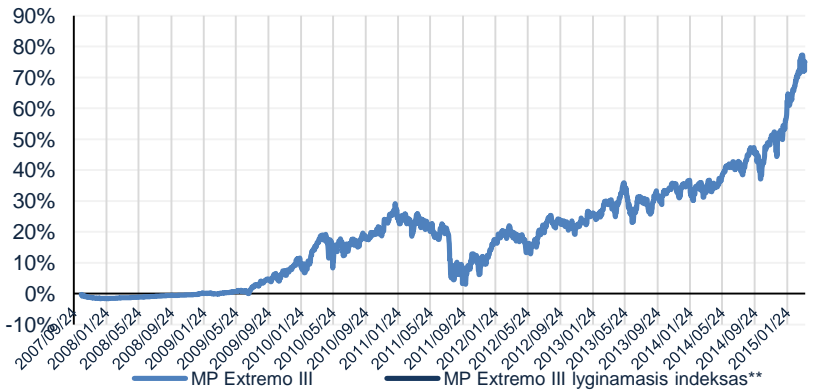
GEOGRAFINIS PASISKIRSTYMAS*



VALIUTOS



VIENTO VERTĖS POKYTIS



PELNINGUMAS

Laikotarpis	1 mėn.	3 mėn.	6 mėn.	1 metai	nuo pradžios
MP Extremo III	+2,90%	+15,12%	+20,17%	+29,14%	+75,07%
Lyginamasis indeksas**	+2,87%	+14,42%	+18,00%	+27,30%	

** MP Extremo III lyginamasis indeksas - tai valdymo įmonės pasirinktas rodiklis, su kurio reikšmės kitimu lyginama fondo investicijų portfelio investicinė graža. Šis rodiklis investuotojui padeda įvertinti fondo valdytojo darbą, objektyviai palyginti pasiektą investicinę gražą pagal numatytą investavimo strategiją bei parodo, kokio dydžio riziką fondo valdytojas yra linkęs prisiimti. Nuo 2015.01.01 taikomas indeksas, kurio 95% sudaro MSCI AC World Index IMI USD Net (perskaiciuotas į eurus) ir 5% sudaro ECPI Ethical Global Bond Composite Index EUR Hedged.

VALDYTOJO KOMENTARAS

Finansų rinkų augimas tęsiasi. Būtent akcijų rinkų augimas kovo mėnesį darė didžiausią įtaką pensijų fondo rezultatams. Geriausių rezultatą tarp svarbiausių pasaulio akcijų rinkų fiksavo Vokietijos akcijų rinka (DAX indeksas augo 4,95 proc.). Šį rezultatą galima sieti su pingančiu euru kitų valiutų atžvilgiu, dėl ko Vokietijos eksportuotojų konkurencingumas didėja kitų eksportuotojų atžvilgiu. Kitos didžiausios pasaulio akcijų rinkos taip pat kilo, tačiau neviršijo 3 proc. augimo, įvertinus valiutos kursų svyravimą.



Justas Krikščionas

Kovo mėnesį prasidėjo Europos Centrinio Banko (toliau ECB) obligacijų supirkimo programa, kurios metu į obligacijų rinkas nuspręsta įlieti 1.1 trilijono eurų sumą. Kai kuriomis Europos šalių vidutinio laikotarpio obligacijomis (5-7 metų) buvo pradėta prekiauti esant neigiamoms palūkanoms. Apibendrinus, Europos šalių obligacijos kovo mėnesį užbaigė augimo tendencijomis. Šios tendencijos atsikartojo ir rytų Europos šalių obligacijų rinkose.

Kovo mėnesį vis dar tęsiasi naujai išrinktos Graikijos valdžios nesutarimai su pagrindiniais šios šalies kreditoriais. Graikijos valdžia kartu su jos finansų ministru stengėsi išsiderėti švelnesnes taupymo programos sąlygas, lyginant su tomis, kurios buvo sutartos su senąja Graikijos vyriausybe. Kreditoriai su šiomis išimtimis nesutinka ir atsisako išmokėti likusių paskolos dalį, jei Graikija nesilaikys griežtų taupymo sąlygų. Situacija ganėtina sudėtinga, tačiau, panašu, kad Graikijos vyriausybės nariai yra linkę nusileisti. Visgi derybos gali užsitęsti, kadangi jie turi pateisinti savo rinkėjų lūkesčius, jog padarė viską, kad išsiderėtų palankesnes sąlygas Graikijos žmonėms. Ši neigiama įvykių eiga neišplito į kitas finansų rinkas ir apsirbojo tik Graikijos finansų rinka, kurios tiek akcijos, tiek obligacijos fiksavo kritimus.

Nepaisant kovo mėnesio pokyčių, šių metų pradžia atrodo tikrai įspūdingai, įvertinus tai, kad obligacijų pajamingumai siekė vis naujas rekordines žemumas (kainos augo), o akcijų santykiniai įverčiai rodo didelius investuotojų lūkesčius šios turto klasės atžvilgiu.

DIRDŽIAUSIOS INVESTICIJOS

DB x-trackers MSCI USA TRN Index ETF	12,96%
Dimensional Funds PLC - US Small Companies Fund	9,82%
Lyxor ETF DJ Euro Stoxx 50	6,17%
iShares MSCI AC Far East ex. Japan	5,20%
Vanguard Dividend Appreciation Fund	5,19%
SPDR S&P 500 ETF Trust	5,10%
SSGA Europe Small Cap Alpha Equity Fund	4,97%
Vontobel Fund - Emerging Markets Equity	4,45%
iShares Dax DE	4,28%
iShares Russell 2000 Index	3,82%

* Geografinis pasiskirstymas išreiškiamas išanalizavus visų fondo investicijų sudedamąsias dalis, vadovaujantis Bloomberg informacinio terminalo pateikiama informacija. Tai labiausiai taikytina investicijoms į biržoje prekiaujamus fondus (ETF). Tuo atveju, jei nurodytas informacijos šaltinis nepateikia fondo investicijų sudedamųjų dalių, skirstant investicijas į skirtingus regionus, vadovujamasi investicijos registracijos šalimi.

Šis leidinys yra informacinio pobūdžio ir negali būti interpretuojamas kaip rekomendacija ar kvietimas sudaryti naują pensijų kaupimo sutartį, keisti pensijų fondą ir/arba pensijų valdymo bendrovę bei negali būti jokio vėliau sudaryto sandorio pagrindas arba dalis. Praeities rezultatai negarantuoja tokių pat rezultatų ateityje - investicijų vertė gali ir kilti ir kristi. Jūs galite atgauti mažiau lėšų nei investavote. Fondo investicijas į užsienio rinkas veikia ir užsienio valiutos pokyčiai. Pateikta informacija negali būti laikoma pasiūlymu pirkti konkretaus fondo investicinius vienetus. Prieš priimdami sprendimą sudaryti naują pensijų kaupimo sutartį, keisti pensijų fondą ir/arba pensijų valdymo bendrovę, turite susipažinti su fondo taisyklėmis, kurias galite rasti interneto puslapyje www.mopf.lt pasirinkę meniu punktą Pensijų fondai => Taisyklės.

Pensijų fondo pelningumas apskaičiuojamas atskaičius numatytus administravimo mokesčius, už laikotarpį, kurį dalyvausite III-ojoje pensijų kaupimo sistemos pakopoje. Pelningumas skaičiuojamas neįtraukiant atskaičiuoto įmokos mokesčio.

Procentinės dalys yra skaičiuojamos nuo bendros valdomo investicinio portfelio vertės.