

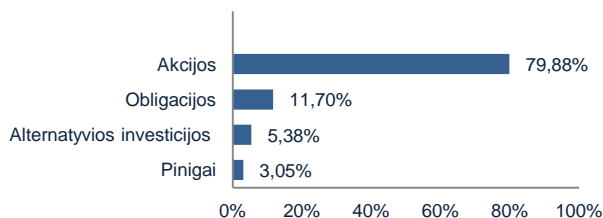
APIE FONDA

Pensijų fondo investavimo strategija remiasi prielaida, pagrįsta daugelio Dalyvių ilgalaikiu investavimo horizontu, todėl iki 100 procentų Pensijų fondo grynujų aktyvų lėšų gali būti investuojama akcijų rinkose, prisiimant su tuo susijusią riziką, ir siekiant aukštesnio pelningumo ilgą laikotarpį. Didesnį tikėtiną akcijų rinkų pelningumo svyravimą siekiama atsverti vidutiniškai stabilesnį pelningumą generuojančiomis investicijomis, kaip kad vyriausybės vertybiniais popieriais, kredito įstaigų ir kitų bendrovių skolos vertybiniais popieriais, indėliais ir pan., į kuriuos gali būti investuojama likusi Pensijų fondo grynujų aktyvų dalis, tad šį fondą rekomenduojame rinktis žmonėms, pradėjusiems kaupti pensiją anksti (iki 44 m. amžiaus). Išsamesnis fondo strategijos ir rizikos aprašymas pasiekiamas oficialioje fondo taisyklėse - www.mpdf.lt

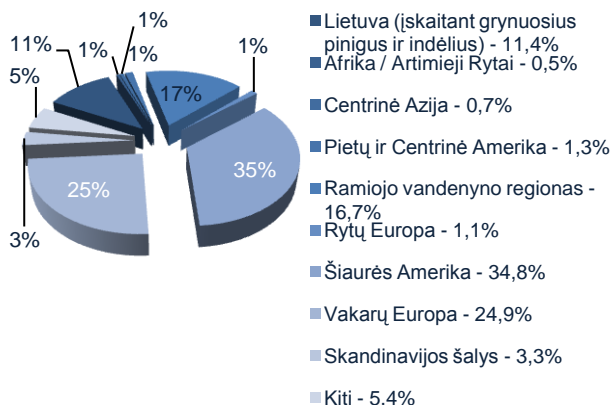
BENDRA INFORMACIJA

Grynujų aktyvų vertė (LTL)	4.877.112,99
Dalyvių skaičius	903
Apskaitos vieneto vertė (LTL)	1,3554
Pradinė vieneto vertė (LTL)	1,0000
Fondo veiklos pradžia	9/24/2007
Metinis turto valdymo mokestis	0,99%
Įmokos mokestis	2,00%
Fondo keitimas	nemokamas
Bendrovės keitimas	0,50%

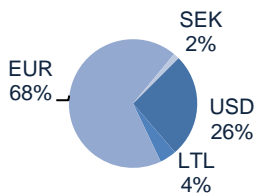
TURTO KLASĖS



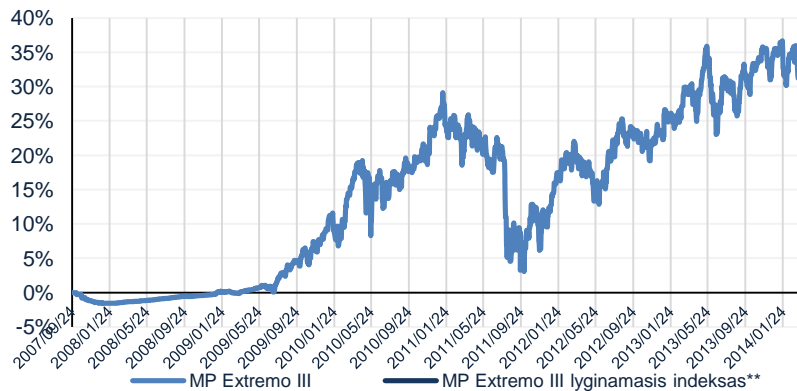
GEOGRAFINIS PASISKIRSTYMAS*



VALIUTOS



VIENETO VERTĖS POKYTIS



PELNINGUMAS

Laikotarpis	1 mėn.	3 mėn.	6 mėn.	1 metai	nuo pradžios
MP Extremo III	-0,21%	0,00%	+4,20%	+4,10%	+35,54%
Lyginamasis indeksas**	-0,17%	+1,48%	+5,31%	+5,36%	

** MP Extremo III lyginamasis indeksas - tai valdymo įmonės pasirinktas rodiklis, su kurio reikšmės kitimu lyginama fondo investicijų portfelio investicinė graža. Šis rodiklis investuotojui padeda įvertinti fondo valdytojo darbą, objektyviai palyginti pasiektą investicinę gražą pagal numatytą investavimo strategiją bei parodo, kokio dydžio riziką fondo valdytojas yra linkęs prisiimti. Nuo 2013.01.01 taikomas indeksas, kurio 75% sudaro MSCI All Countries World Index (perskačiuojamas litais), 15% sudaro Barclays Capital Euro Aggregate Bond Index, 5% Dow Jones-UBS Commodity Index TR (perskačiuojamas litais) ir 5% HFRX Global Hedae Fund EUR Index.

VALDYTOJO KOMENTARAS

Kovo mėnesį, sparčiai keičiantis įvykiams Ukrainoje, taip pat didėjo geopolitinė rizika pasauliniu mastu. Visgi daugelis akcijų rinkų indeksų sugebėjo atsitiesti po nemažų mėnesio pradžios praradimų. Ataskaitiniu laikotarpiu iš dažniausiai stebimų akcijų indeksų labiausiai kilo besivystančių rinkų „MSCI EM“ (+3,16 proc. išreiškus eurais) bei JAV „S&P500“ (+0,93 proc. išreiškus eurais) indeksai. Kadangi geopolitinės rizikos didėjimas ko gero labiausiai kenkia Europos kontinentiniam regionui, kovo mėnesį Europos „MSCI Europe“ indeksas krito 1,12 proc., o Rusijos „RTSI\$“ indeksas - 3,02 proc. (išreiškus eurais).



Justas Krikščiuonas

Prie neigiamų geopolitinių naujienų prisidėjo išlikęs nerimas dėl tebesitęsiančio Kinijos ekonomikos sulėtėjimo. Tačiau šios naujienos darė mažą įtaką akcijų rinkoms, kadangi Kinijos akcijų rinkos krenta jau ne vienerius metus, todėl tikėtina, kad investuotojai didele dalimi tai jau yra įvertinę šį šalies ekonomikos sulėtėjimą. Kitų pasaulio regionų ekonominiai rodikliai nesukėlė didesnės investuotojų reakcijos, kadangi jie reikšmingai nekito. Kalbant apie kitus ataskaitinio laikotarpio įvykius, svarbu paminėti, jog dėl gerėjančių JAV ekonomikos augimo perspektyvų JAV Federalinio rezervų banko (FED) atstovai dar labiau sumažino finansinių priemonių supirkimo mastą. Tai darė didžiausią įtaką JAV obligacijų pajamingumams, kurie atitinkamai didėjo (kainos krito).

Ataskaitiniu laikotarpiu daugelis eurais denominuotų obligacijų verčių kilo dėl vis mažėjančių palūkanų, kurios ir vėl nepaliaujamai artėja prie savo žemiausių istorinių verčių. Tam įtakos turi: vis mažėjanti infliacija Europoje, vis dar žemas Europos Sąjungos ekonomikos augimo lygis bei tikimybė, kad Europos centrinis bankas (ECB) imsis papildomų ekonomikos skatinimo priemonių.

Kovo mėnesio pabaigoje, akcijų kainoms augant, sumažino investicijų dalį į besivystančių rinkų akcijas. Šiuos veiksmus atlikome siekdami sumažinti fondo verčių svyravimų riziką, kadangi trumpuoju laikotarpiu tolimesniam akcijų verčių kilimui lieka vis mažiau pagrindimo. Taigi norime luktelti ir įsitikinti, kad ilgalaikis akcijų kainų augimas yra pagrįstas ir tvarus. Tuo pačiu sukaupėme didelį kiekį laisvų lėšų, kurias galima bus panaudoti krentant akcijų rinkų vėrtėms, jei toks akcijų verčių kritimo scenarijus pasitvirtintų.

DIRŽIAUSIOS INVESTICIJOS

DB x-trackers MSCI USA TRN Index ETF	13,93%
Lyxor ETF DJ Euro Stoxx 50	8,29%
Vanguard Dividend Appreciation Fund	5,98%
iShares MSCI AC Far East ex. Japan	5,92%
SPDR S&P 500 ETF Trust	5,70%
iShares Dax DE	5,38%
DB x-trackers FTSE 100 ETF	4,75%
iShares Russell 2000 Index	4,41%
Lyxor ETF MSCI Emerging Markets	4,20%
iShares MSCI Japan Index Fund	3,88%

* Geografinis pasiskirstymas išreiškiamas išanalizavus visų fondo investicijų sudedamąsias dalis, vadovaujantis Bloomberg informacinio terminalo pateikiama informacija. Tai labiausiai taikytina investicijoms į biržoje prekiaujamus fondus (ETF). Tuo atveju, jei nurodytas informacijos šaltinis nepateikia fondo investicijų sudedamųjų dalių, skirstant investicijas į skirtingus regionus, vadovujamasi investicijos registracijos šalimi.

Šis leidinys yra informacinio pobūdžio ir negali būti interpretuojamas kaip rekomendacija ar kvietimas sudaryti naują pensijų kaupimo sutartį, keisti pensijų fondą ir/arba pensijų valdymo bendrovę bei negali būti jokio vėliau sudaryto sandorio pagrindas arba dalis. Praeities rezultatai negarantuoja tokių pat rezultatų ateityje - investicijų vertė gali ir kilti ir kristi. Jūs galite atgauti mažiau lėšų nei investavote. Fondo investicijas į užsienio rinkas veikia ir užsienio valiutos pokyčiai. Pateikta informacija negali būti laikoma pasiūlymu pirkti konkretaus fondo investicinius vienetus. Prieš priimdami sprendimą sudaryti naują pensijų kaupimo sutartį, keisti pensijų fondą ir/arba pensijų valdymo bendrovę, turite susipažinti su fondo taisyklėmis, kurias galite rasti interneto puslapyje www.mpdf.lt pasirinkę meniu punktą Pensijų fondai => Taisyklės.

Pensijų fondo pelningumas apskaičiuojamas atskaičius numatytus administravimo mokesčius, už laikotarpį, kurį dalyvausite III-ojoje pensijų kaupimo sistemos pakopoje. Pelningumas skaičiuojamas neįtraukiant atskaičiuoto įmokos mokesčio.

Procentinės dalys yra skaičiuojamos nuo bendros valdomo investicinio portfelio vėrtės.